


Ciao!
Przygotowałam dla Ciebie zestaw ćwiczeń na
przymiotniki o przeciwstawnym znaczeniu.

Po co?

Aby bez problemu znaleźć słynny **stary** most we Florencji.
Aby zapytać, czy Vespa to **szybki** skuter.
Aby stwierdzić, że Krzywa Wieża w Pizie jest bardzo **wysoka**.
Na następnej stronie możesz przeczytać, jakich słówek
będziemy używać.
Możesz też od razu przejść do ćwiczeń i sprawdzić, ile
wyrazów już znasz.
Powodzenia!



Jeśli korzystasz z materiałów na komputerze/ laptopie, kliknij  **ASCOLTA** aby odsłuchać nagrania. Jeśli pracujesz z wydrukowaną wersją, skorzystaj z kodów QR.



Materiały, które udostępniam, są przeznaczone wyłącznie do użytku własnego.
Proszę, uszanuj moją pracę. Kopiowanie, przetwarzanie i rozpowszechnianie
tych materiałów bez mojej zgody jest zabronione.



La Vespa è uno scooter veloce.



La torre di Pisa è alta.



Il ponte di Firenze è vecchio.

grande

duży

piccolo

mały

pulito

czysty

sporco

brudny

nuovo

nowy

vecchio

stary

forte

silny

debole

słaby

veloce

szybki

lento

wolny

caldo

ciepły

freddo

zimny

alto

wysoki

basso

niski

lungo

długi

corto

krótki

bello

ładny

brutto

brzydki

pesante

ciężki

leggero

lekki

1 Dopasuj obrazki do podpisów. Postępuj i sprawdź odpowiedzi.



- A i piatti sporchi
- B il telefono nuovo
- C il maglione brutto
- D il ragazzo forte
- E l'auto lenta
- F i libri pesanti
- G il piatto pulito
- H il tè caldo
- I il gelato freddo
- J l'asciugamano grande

- K la lampada alta
- L l'auto veloce
- M i fiammiferi leggeri
- N la matita lunga
- O il ragazzo debole
- P il righello corto
- R il piccolo sapone
- S il computer vecchio
- T il vestito bello
- U il tavolino basso



2 Posłuchaj i ponumeruj.

- | | | | |
|-------------------------|--------------------------|------------------------|--------------------------|
| A il maglione brutto | <input type="checkbox"/> | F l'auto veloce | <input type="checkbox"/> |
| B il ragazzo forte | <input type="checkbox"/> | G i fiammiferi leggeri | <input type="checkbox"/> |
| C i libri pesanti | <input type="checkbox"/> | I il righello corto | <input type="checkbox"/> |
| D il piatto pulito | <input type="checkbox"/> | J il piccolo sapone | <input type="checkbox"/> |
| E il asciugamano grande | <input type="checkbox"/> | K il tavolino basso | <input type="checkbox"/> |



3 Wykreśl niepasujące słowo.

- | | |
|--|--|
| 1. il ragazzo: <i>debole, lungo, alto</i> | 6. il righello: <i>alto, nuovo, lungo</i> |
| 2. i piatti: <i>puliti, nuovi, veloci</i> | 7. l'auto: <i>sporca, vecchia, calda</i> |
| 3. il tavolino: <i>pesante, piccolo, forte</i> | 8. il computer: <i>vecchio, basso, grande</i> |
| 4. i libri: <i>freddi, nuovi, piccoli</i> | 9. i fiammiferi: <i>veloci, leggeri, piccoli</i> |
| 5. la lampada: <i>pulita, lenta, vecchia</i> | 10. la matita: <i>fredda, breve, vecchia</i> |

4 Znajdź pary przeciwstawnych przymiotników.

VELOCE (green), *alto* (red), **PESANTE** (red)
vecchio (blue), **BRUTTO** (blue), **pulito** (yellow)
freddo (teal), **GRANDE** (green), **DEBOLE** (teal)
LEGGERO (red), **NUOVO** (blue), **BASSO** (red), **CALDO** (brown)
LENTO (yellow), **forte** (green), **PICCOLO** (blue)
BELLO (red), **SPORCO** (green)



5 Podkreśl właściwe przymiotniki.

sporca

leggera

brutta

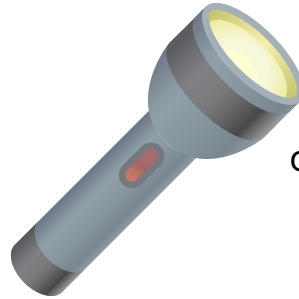
corta

piccola

lenta

calda

nuova



la torcia

nuove

lunghe

leggere


vecchie

basse

corte

pulite

belle



le pantofole

pulito

debole

veloce


freddo

grande

vecchio

basso

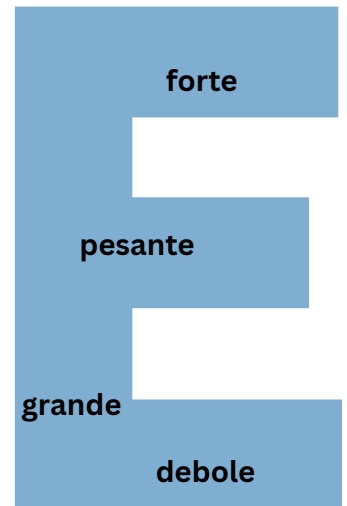
lungo



il treno



Uważaj na końcówki przymiotników!
 Końcówka wyrazu zależy od liczby i rodzaju.
 Musisz też zwrócić uwagę czy dany wyraz należy do grupy przymiotników kończących się na **O** lub na **E**.



	Liczba pojedyncza	Liczba mnoga		Liczba pojedyncza	Liczba mnoga
rodzaj męski	cald o	cald i	rodzaj męski	grand e	grand i
rodzaj żeński	cald a	cald e	rodzaj żeński	grand e	grand i


6 Które przymiotniki opisują dany przedmiot?
 Jaka będzie końcówka wyrazu?

fredd... vecchi...
 pulit... legger...
 pesant... lung...
 debil... cort...


l'aspirapolvere

fort... brutt...
 bass... nuov... veloc...
 lent... piccol...
 pesant...


le sedie




GIALLO



ROSSO



ARANCIONE




BLU




CELESTE




VERDE



ROSA




MARRONE




VIOLA



GRIGIO



NERO

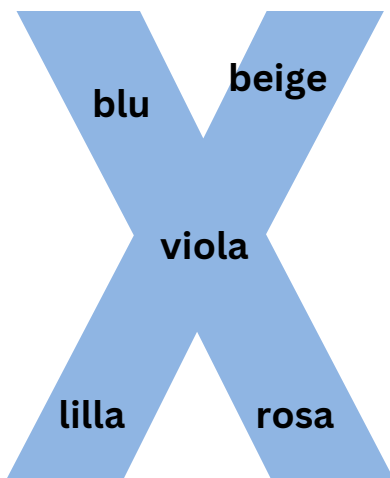


BIANCO

Musisz pamiętać, że w nazwach kolorów też zmienia się końcówka, w zależności od rodzaju i liczby.

zielone jabłko- la mela verde

zielone jabłka - le mele verdi



Jest kilka kolorów, które należą do wyjątków i nie zmieniają końcówek!

niebieski ołówek - la matita blu

niebieskie skarpetki- i calzini blu

Opisz przedmioty. W jakim są kolorze? Które z naszych przymiotników pasują do tych rzeczy?
Tu nie ma jednej poprawnej odpowiedzi. Różne pomysły mogą Tobie przyjść do głowy.
Pamiętaj o końcówkach przymiotników!

7 Napisz 5 przymiotników, które opisują daną rzecz.



la bicicletta

- 1
- 2
- 3
- 4
- 5



il cane

- 1
- 2
- 3
- 4
- 5



le borse

- 1
- 2
- 3
- 4
- 5



la tazza

- 1
- 2
- 3
- 4
- 5



8 Przeczytaj i sprawdź które rzeczy Maria ma u siebie, w domu.



Maria: Ehi, entra! Grazie per essere venuto a casa mia.

Nathan: Wow, è davvero carino. Mi piace quanto è grande.

Maria: Grazie! Vuoi vedere la mia casa? Ecco il soggiorno.
C'è un tavolo accanto alla finestra. È piuttosto pesante e vecchio. Come puoi vedere, non ho una TV. Preferisco usare il mio computer.

Nathan: Ah, a proposito, sembra un nuovo computer nella tua cucina!

Maria: Sì, lo è. L'ho preso solo il mese scorso.
Mi dispiace per i piatti sporchi. Non ho ancora lavato i piatti...

Nathan: Nessun problema! Ehi, perché hai così tante matite corte?

Maria: Oh, quelle sono solo dei vecchi materiali artistici.
Non li uso da molto tempo.

Nathan: Capisco. E la tua camera da letto?

Maria: Beh, c'è il mio letto e una libreria con dei vecchi libri.
E accanto c'è una lampada alta per leggere a letto.

Nathan: Bello! E il bagno?

Maria: Il bagno è alla fine del corridoio.
Ho una doccia e un lavandino, ma... ..ops.
Gli asciugamani sono sporchi. Ho dimenticato di cambiarli.

Nathan: Non preoccuparti.

Maria: Torniamo in cucina. Ho del succo d'arancia freddo o del tè caldo. Cosa ti piacerebbe?

Nathan: Tè caldo, per favore.

1 un tavolo pesante e nuovo

2 un nuovo computer

3 i piatti puliti

4 le matite corte

5 il libri vecchi

6 una lampada bassa

7 gli asciugamani sporchi

8 il tè caldo



Sprawdź się!

Rozwiąż poniższe zadania. Zwracaj uwagę na końcówki przymiotników.

9 Zamień na liczbę mnogą. *la bicicletta vecchia - le vecchie biciclette*

1 il tavolino basso	i tavloini
2 il cane grande	i cani
3 la lampada vecchia	le lampade
4 il sapone leggero	i saponi
5 il vestito corto	i vestiti
6 la ragazza bella	le ragazze
7 la matita corta	le matite
8 il giorno freddo	i giorni
9 il maglione blu	i maglioni
10 il libro nuovo	i libri

10 Postłuchaj. W jakich kolorach są podane rzeczy? Dwa przedmioty zostały podane dodatkowo.

- 1 il vestito
- 2 la bicicletta
- 3 l'auto
- 4 la lampada
- 5 il maglione
- 6 il tavolino
- 7 il libro
- 8 l'asciugamano
- 9 la borsa
- 10 le pantofole





11 Przetłumacz wyrażenia.

1. krótka, żółta sukienka
2. stary, brązowy sweter
3. zimna herbata
4. długi, błękitny ręcznik
5. ciężki stół
6. piękny, czerwony samochód
7. lekki, zielony telefon
8. nowa, niebieska książka
9. silna dziewczyna
10. wysoki chłopiec
11. brudne ręczniki
12. brzydkie talerze

1	A 4	F 10	K 5	P 16
	B 8	G 3	L 12	R 1
	C 19	H 18	M 9	S 7
	D 14	I 17	N 15	T 20
	E 11	J 2	O 13	U 6

2 **A 8 B 1 C 5 D 3 E 7 F 6 G 9 H 4 I 10 J 2**

3 1. lungo 2. veloci 3. forte 4. freddi 5. lenta
6. alto 7. calda 8. basso 9. veloci 10. fredda

4

vecchio	nuovo	PICCOLO	GRANDE	freddo	CALDO
LENTO	VELOCE	DEBOLE	forte	SPORCO	pulito
PESANTE	LEGGERO	BRUTTO	BELLO	BASSO	<i>alto</i>

5 **la torcia** sporca, brutta, nuova, corta, piccola, leggera
le pantofole nuove, leggere, pulite, belle, vecchie
il treno pulito, veloce, grande, vecchio, lungo

6 **l'aspirapolvere** pulito, pesante, debole, vecchio, leggero
le sedie basse, pesanti, brutte, nuove, piccole

7 **la bicicletta** pesante, nuove, veloce, gialla, rossa, pulita
il cane piccolo, basso, forte, vecchio, marrone
le borse grandi, leggeri, nuovi, belle, viola
la tazza rosa, piccola, vecchia, leggera, pulita

8 1. x 2.v 3. x 4. v 5. v 6. x 7. v 8. v

9 **1** bassi **2** grandi **3** vecchie **4** leggeri **5** corti
6 belle **7** corte **8** freddi **9** blu **10** nuovi

10 1 celeste 2 arancione 3 grigia 4 ----- 5 nero
6 ----- 7 giallo 8 verde 9 viola 10 rosa

11 1. il vestito corto, giallo
2. il maglione vecchio, marrone
3. il tè freddo
4. il asciugamano lungo, celeste
5. il tavolino pesante
6. l'auto bella, rossa
7. il telefono leggero, verde
8. il libro nuovo, blu
9. la ragazza forte
10. il ragazzo alto
11. gli asciugamani sporchi
12. i piatti brutti



Dziękuję Tobie, że
chciałeś się uczyć
razem ze mną.

Mam dla Ciebie jeszcze 3 linki:

1 - **do powtórki słówek**



Znajdziesz tu fiszki ze słówkami, których nauczyliśmy się w tym zestawie.

Bardzo, bardzo polecam Quizlet - to jest aplikacja do nauki słówek. Możesz za darmo pobrać ją na swój telefon. Będziesz miał stały dostęp do naszych słówek.

2 - **do utrwalenia wiedzy**



Tu powtórzysz sobie odmianę przymiotników.

3 - **do zabawy**



Lubisz memory game? To zagraj po włosku. 😊

Po inne materiały zapraszam na:

italianoperfavore.com.pl

[Facebook](#)

[Instagram:@perfavoreitaliano](#)